

# Percorso Guidato per la stipula della costituzione di Srl on-line

## 1

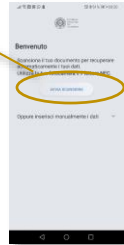
## Cosa deve fare il componente – Il censimento

### Fase di censimento del componente - Anagrafica

Il componente può inviare i propri dati tramite NotaiID effettuando la scansione della CIE o del passaporto elettronico

Il componente installa sul suo cellulare la app **NotaiID** e la avvia. Una volta avviata la app clicca su «**Avvia Scansione**»

A



Con la telecamera dello smartphone il componente inquadra il documento da scansionare.

Successivamente la app chiede di avvicinare il documento allo smartphone per la scansione NFC (richiede uno smartphone con sensore NFC)

B



Terminata la lettura vengono visualizzati i dati rilevati.

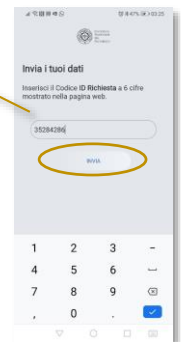
**Premendo «Invia i tuoi dati»** il componente procede all'invio

C

La App richiede l'inserimento di un codice che deve essere comunicato dal notaio.

Il codice è visibile nella PNI nella sezione Componenti

D



### Fase di censimento del componente – Associazione certificato di firma

Qualora in fase di censimento sia stato richiesto al componente di configurare una sua firma digitale sul sistema (opzione «Richiedi di importare una identità») verrà inviata una email dal sistema

Il componente riceve una email di invito e clicca su **Accedi al portale**

A

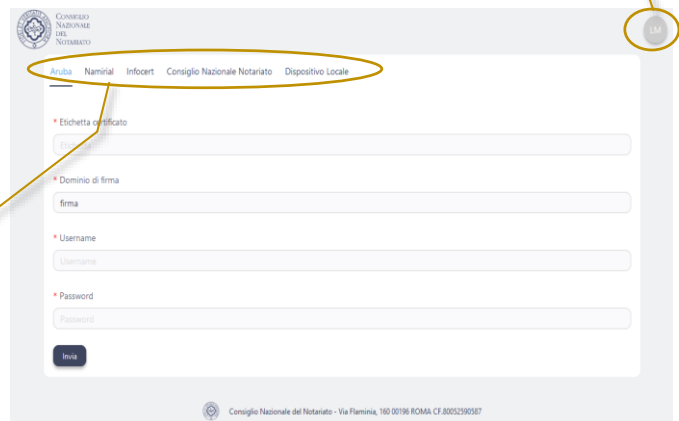


Clickando sulle sue iniziali, si apre una finestra per il download del software «st agent». Il componente deve scaricare ed installare il software sul suo pc

B

Dal form visualizzato il componente sceglie il suo **provider di firma** remota tra quelli proposti (Aruba, Namirial, Infocert e CNN) oppure seleziona **dispositivo locale** se in possesso di firma con smartcard o usb (in quest'ultimo caso è necessario eseguire dal token USB il file .exe per attivazione del dispositivo).

C



# Percorso Guidato per la stipula della costituzione di Srl on-line

## 2

## Cosa deve fare il componente – La stipula

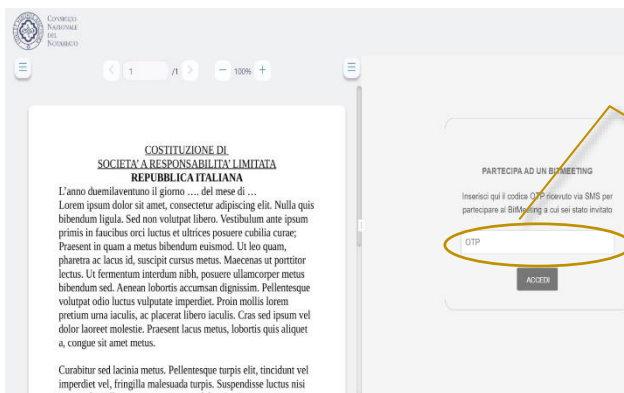
### Fase di preparazione dell'atto

Quando viene chiusa la fascicolatura il componente riceve una **email con il link** per accedere alla sessione di stipula on-line. La sessione sarà disponibile a partire dalla data e ora indicate

Gentile **Leandro Manfredi**,  
il NOTAIO ROMA ha richiesto una videoconferenza per l'atto **Costituzione Società Alfa**. L'accesso al sistema ha validità dalle ore 9.15 del giorno 02/12/2021 dicembre fino alle ore 10,15 del 02/12/2021.  
Per procedere clicca sul pulsante qui in basso

Accedi al portale

### Ammissione in sala stipula



Il giorno della stipula all'orario indicato il componente, cliccando sul link della mail ricevuta, visualizza l'atto ed un campo nel quale inserire il **codice OTP** ricevuto via SMS sul proprio cellulare. Il codice OTP viene generato ed inviato via SMS contestualmente all'accesso del componente in sala stipula

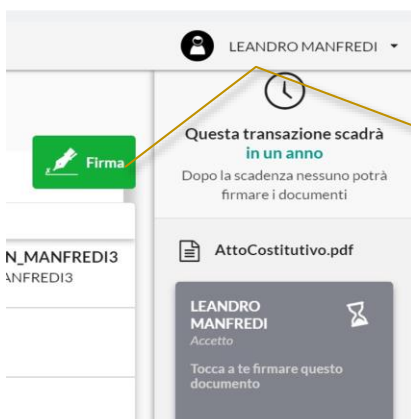
A

Inserito il codice OTP il sistema inserisce il componente in sala d'attesa fintanto che il notaio non lo ammette in sala stipula. Il componente deve attendere l'ammissione senza chiudere il browser

B

Non chiudere la finestra del browser per rimanere in sessione

### Firma



Dopo che il notaio ha cliccato su «Termina Lettura» al componente si abilita un tasto verde di firma. Cliccando sul tasto Firma il componente firma l'atto previo inserimento del PIN o del codice OTP